
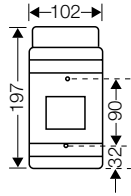


KV 9331

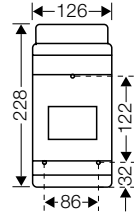
 = przestrzeń montażowa
 po zamontowaniu dławnic

Wymiarowanie otworów do mocowania rozdzielnic KV na ścianie. Stosować śruby o średnicy do 4,5 mm.

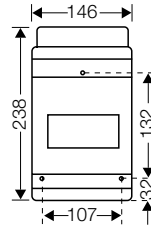
Rozdzielnice
1 x 3 moduły



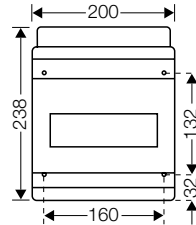
Rozdzielnice
1 x 4,5 modułu



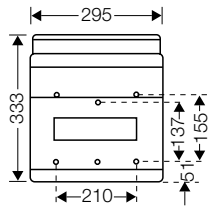
Rozdzielnice
1 x 6 modułów



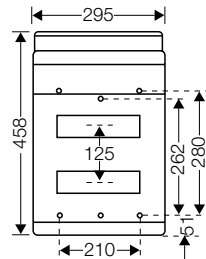
Rozdzielnice
1 x 9 modułów



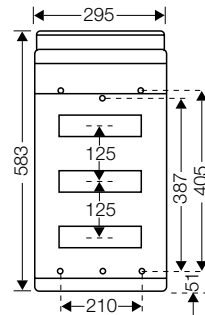
Rozdzielnice
1 x 12 modułów



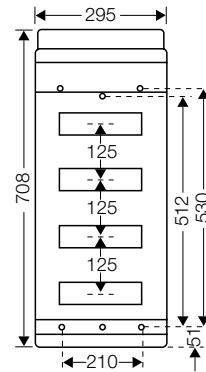
Rozdzielnice
2 x 12 modułów



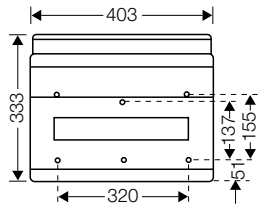
Rozdzielnice
3 x 12 modułów



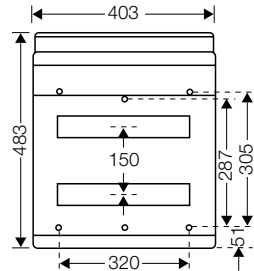
Rozdzielnice
4 x 12 modułów



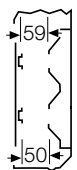
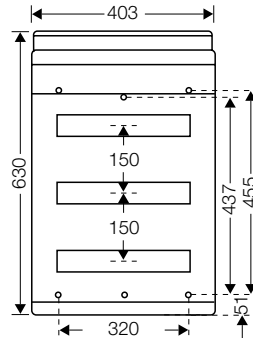
Rozdzielnice
1 x 18 modułów



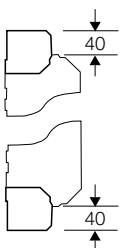
Rozdzielnice
2 x 18 modułów



Rozdzielnice
3 x 18 modułów



Przez obrót szyny nośnej o 180° zwiększana jest głębokość zabudowy do 59 mm. Nie jest wymagane do tego żadne dodatkowe wyposażenie.



Ostony na wyprowadzane kable dla obudów 12 – 54 modułów mocowane od góry i z dołu